



Le Mécanisme de Réponse Rapide (RRM) est un outil mis à la disposition de la communauté humanitaire pour assurer une veille humanitaire, réaliser des évaluations multisectorielles des besoins (MSA), des distributions d'articles ménagers essentiels (NFI) et de Biscuits protéinés-5 (BP-5), des interventions en abris, eau, hygiène et assainissement (EHA) d'urgence et des activités de transferts monétaires. Actuellement, le RRM est rendu possible grâce au soutien du Service de la Commission européenne à la protection civile et opérations d'aide humanitaire (ECHO), du Bureau américain de l'aide d'urgence en cas de catastrophe (OFDA), du Département britannique du développement international (DFID), de l'Agence suédoise de coopération au développement international (SIDA), et de la Direction suisse du développement et de la coopération (SDC). Tous les rapports, cartes et bulletins RRM sont disponibles sur la page RRM du portail [Humanitarian Response](#).

Alertes reçues ou émises par le RRM en 2020

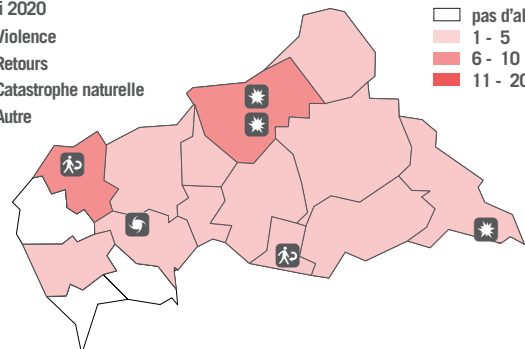
Répartition des alertes en mai 2020 et en 2020 :

Localisation et types d'alertes en mai 2020

- Violence
- Retours
- Catastrophe naturelle
- Autre

Nombre d'alertes en 2020

- pas d'alertes
- 1 - 5
- 6 - 10
- 11 - 20



6

alertes

en mai 2020

Délai médian entre une alerte et une intervention⁵ : 25 jours

Nombre d'alertes par mois en 2020 :

7 9 10 4 6



Nombre d'activités RRM en mai 2020 :



Aperçu des activités RRM en 2020

Répartition des activités en mai 2020 et en 2020 :

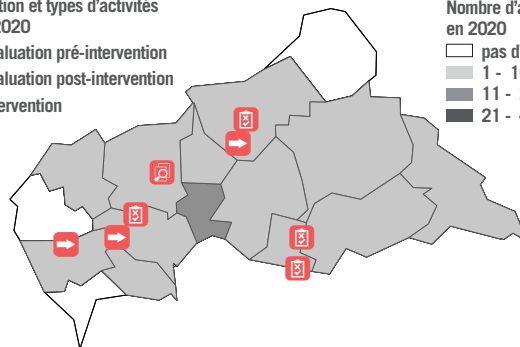
(MEX¹, MSA, SMART², distributions de NFI et BP-5, interventions en EHA, TM³, PDM⁴)

Localisation et types d'activités en mai 2020

- Evaluation pré-intervention
- Evaluation post-intervention
- Intervention

Nombre d'activités en 2020

- pas d'activités
- 1 - 10
- 11 - 20
- 21 - 40



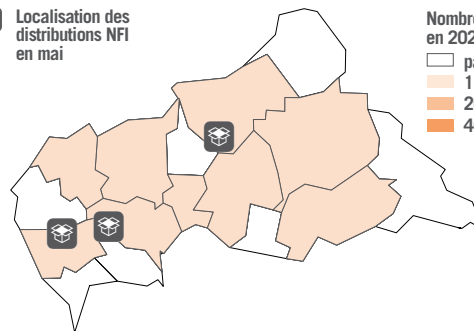
Répartition des bénéficiaires

Distributions NFI en mai 2020 et en 2020 :

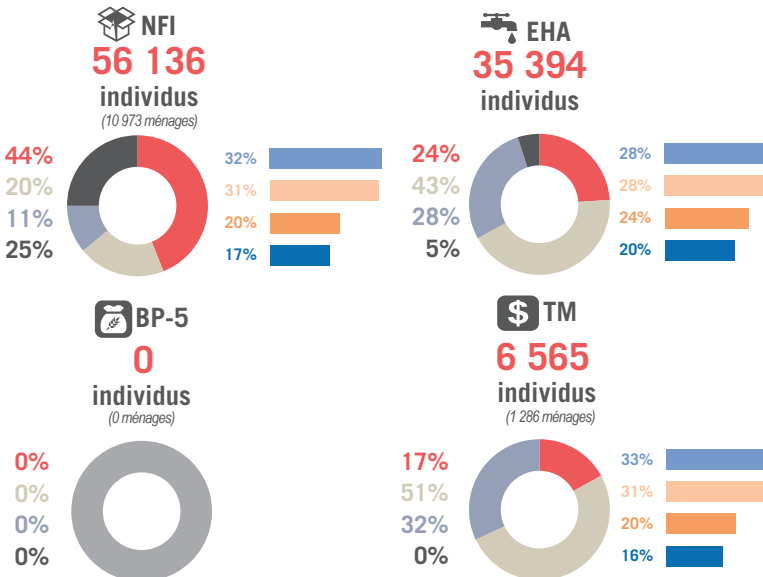
Localisation des distributions NFI en mai

Nombre de bénéficiaires en 2020

- pas d'activités
- 1 - 20 000
- 20 001 - 40 000
- 40 001 - 80 000



Bénéficiaires en 2020



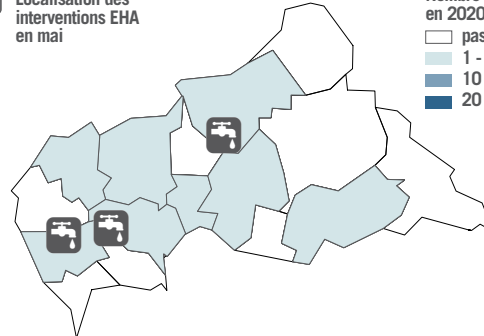
- Légende :
- Déplacés
 - Communauté hôte⁷
 - Retournés⁸
 - Rapatriés⁹
 - Femmes
 - Filles
 - Hommes
 - Garçons

Interventions EHA en mai 2020 et en 2020 :

Localisation des interventions EHA en mai

Nombre de bénéficiaires en 2020

- pas d'activités
- 1 - 10 000
- 10 001 - 20 000
- 20 001 - 40 000



Activités en 2020

Les activités en cours ne sont pas prises en compte.

MEX	10	Distributions de cash	2
MSA	15	Sessions de sensibilisation à l'hygiène	131
MSA-R ⁶	1	Latrines d'urgence	16
Distributions NFI	14	Réhabilitation de sources/points d'eau	50
Interventions EHA	13	PDM	8
Distribution de BP-5	0	Kits hygiène intime distribués	7 992
Distribution des coupons	1	SMART Rapides	3

¹Missions exploratoires. ²Dépistages nutritionnels. ³Transferts monétaires. ⁴Suivi post-distribution. ⁵Sur la base de la première intervention (NFI, EHA, BP-5 ou transferts monétaires), pour toute alerte émise en 2020. ⁶Les MSA-R, qui ne sont pas réalisées après une alerte RRM, ont pour objectif de collecter des informations sur des zones non-récemment affectées et/ou sans présence récente d'acteurs humanitaires. ⁷Le terme 'communauté hôte' désigne les résidents d'un lieu qui n'ont pas été déplacés suite au choc. ⁸Le terme 'retournés' désigne les personnes qui sont revenues sur leur lieu d'habitation initial ou à la suite d'une période de déplacement interne. ⁹Le terme 'rapatriés' désigne les retournés des pays limitrophes.