



Evaluación de Tendencias sobre Necesidades e Intenciones de Movimientos Migratorios (ETNIMM)

Ronda 10 y 11, Marzo-Abril 2022

Contexto

De acuerdo con cifras publicadas por la [Plataforma Regional de Coordinación para la Respuesta a Venezolanos \(R4V\)](#), a agosto de 2022 más de 6.8 millones de refugiados y migrantes venezolanos habían salido de Venezuela debido a la crisis económica y política que se vive en el país. A nivel regional, Colombia constituye el mayor receptor de estos flujos migratorios, con más de 2.47 millones de refugiados y migrantes venezolanos, según las más recientes cifras de [R4V](#). Con el propósito de seguir informando a la comunidad humanitaria sobre las principales tendencias de movimientos mixtos en Colombia y hacia terceros países por razones de emergencia humanitaria, la [Iniciativa REACH](#), en coordinación con el Grupo Interagencial sobre [Flujos Migratorios Mixtos \(GIFMM\)](#), lleva a cabo la Evaluación de Tendencias sobre Necesidades e Intenciones de Movimientos Migratorios (ETNIMM)¹.

Metodología

La evaluación se realizó de manera presencial entre el 1 de marzo y 8 de abril del año 2022, en las ciudades de Bogotá D.C., Cúcuta (Norte de Santander), Ipiales (Nariño), Arauca (Arauca) y Necoclí (Antioquia), mediante entrevistas a 983 Informantes Claves (IC)², de los cuales 300 se encontraban desplazándose solos y 683 se encontraban viajando en grupo y que representaron a 2.820 viajeros. La recolección de datos se realizó en los lugares donde los GIFMM locales habían observado grandes flujos de población en tránsito y cubrió las siguientes temáticas: perfil demográfico de los viajeros, historia e intenciones de desplazamiento, tendencias de movimientos mixtos, necesidades y dificultades presentadas durante los recorridos, y necesidades en asistencia humanitaria.

Limitaciones

La información presentada a continuación es indicativa, debido a que el diseño de la muestra no permite generalizar los resultados a las personas en tránsito dentro del territorio colombiano. Además, los resultados presentados reflejan el porcentaje de respuestas dadas por los/as IC. Así mismo, los resultados presentados por los viajeros en grupo pueden no reflejar adecuadamente particularidades individuales de los miembros del grupo de viaje. También es posible que la recopilación de datos no haya cubierto algunos puntos de tránsito importantes, debido a que las rutas migratorias y los modos de transporte utilizados por la población en tránsito pueden cambiar entre las recolecciones de datos. Para mitigar este riesgo, en cada ronda se revisan los puntos de tránsito utilizados en la recogida de datos para garantizar la mejor cobertura posible.

Contenido de la hoja informativa

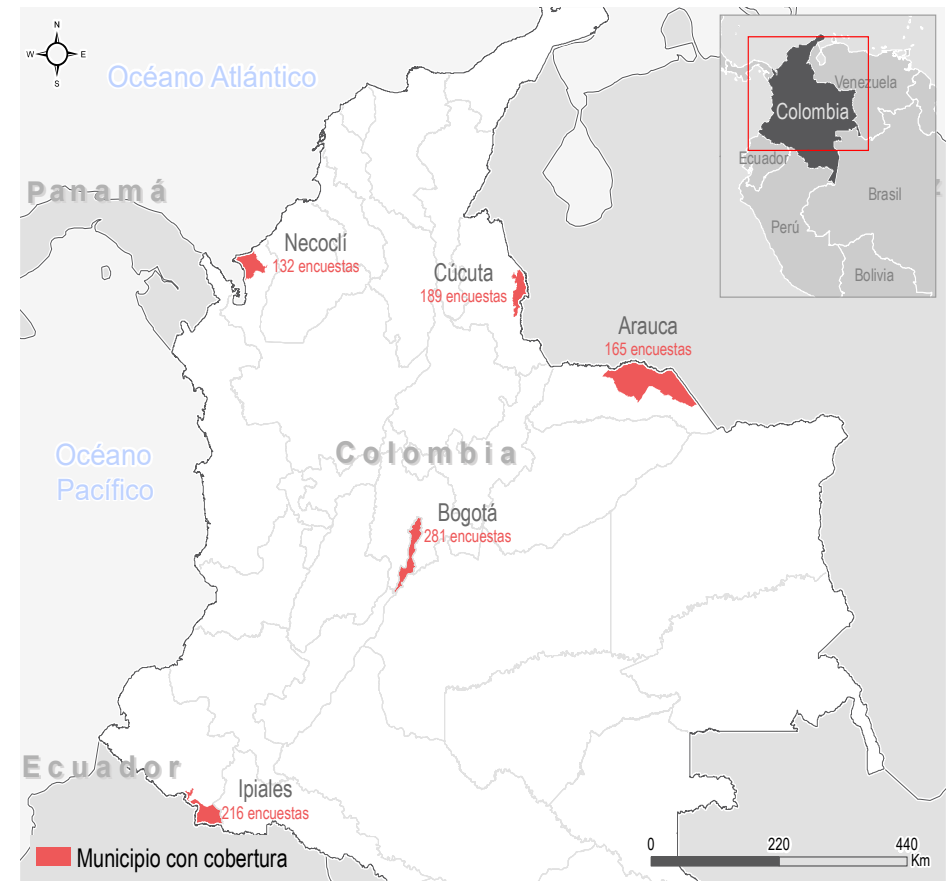
Para reflejar las temáticas evaluadas de acuerdo con los distintos perfiles de población en movilidad, esta hoja informativa presenta resultados desagregados y agregados con la siguiente diferenciación:

- Total de IC (983) = IC Viajeros solos (300) + IC Viajeros en grupo (683)
- Total de viajeros en grupo = 2.820
- Total de personas en tránsito cubiertas = 3.120

¹ Para consultar los resultados de las rondas anteriores y el análisis de tendencias, acceda al [Centro de Recursos de REACH](#).

² El término Informante Clave (IC) se refiere a las personas encuestadas (que a su vez son viajero/as agrupadas en viajeros solos o en grupo, estos últimos proporcionaron información del grupo entero en tránsito). El IC incluye personas que estaban retornando a Venezuela, transitando dentro de Colombia, con intención de permanencia en Colombia, personas pendulares y personas que se desplazaban internamente.

Lugares de recolección



Cifras Clave

- 5 municipios evaluados: Arauca, Bogotá, Cúcuta, Ipiales y Necoclí.
- 300 IC que reportaron viajar solos.
- 683 IC que reportaron viajar en grupo y representaban a 2.820 personas en movimiento.



Evaluación de Tendencias sobre Necesidades e Intenciones de Movimientos Migratorios (ETNIMM)

Ronda 10 y 11, Marzo-Abril 2022

Perfil demográfico y migratorio

Distribución por tipo de viajero y sexo reportado por los IC:

Viajeros/as solos (300)

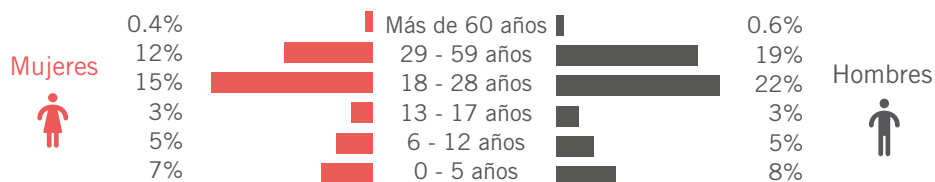


Viajeros/as en grupo (2.820)



- En el 29% de los grupos de viajeros los IC reportaron que había mujeres entre los 15 y 51 años en estado de gestación o lactancia.
- En el 6% de los grupos de viajeros había al menos un menor de edad que estaba haciendo el recorrido sin tutor³, de acuerdo con información reportada por los IC.
- El 98% del total de IC (983) reportó saber leer y escribir.

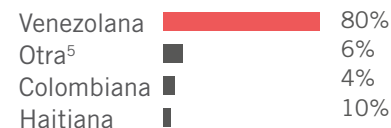
Edades de la población en movilidad (3.120) reportadas por los IC:



Dificultades físicas experimentadas por el total de los IC⁴ encuestados:

Ver, incluso con anteojos	13%
Caminar o subir escalones	6%
Recordar o concentrarse	3%
Escuchar, incluso con audífonos	2%
Comunicarse	1%

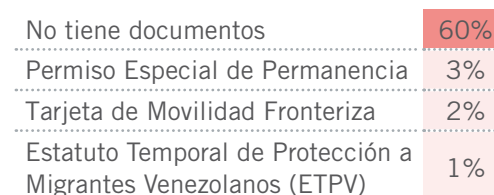
Principales nacionalidades de la población en movimiento reportada por los IC:



Principales vínculos reportados entre los viajeros en grupo:



Principales documentos migratorios de la población en tránsito reportados por los IC:



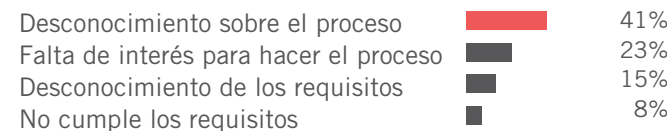
Principales razones por las que no tienen documentos:



Conocimiento acerca del ETPV:

Del 80% de los IC que reportaron tener nacionalidad venezolana, el 17% reportó que conocía sobre el ETPV. Sobre esa proporción, el 46% indicó que había realizado el registro biométrico del ETPV, por lo que podrían estar a la espera del permiso con vigencia de 10 años.

Principales motivos por los que no habían realizado el registro biométrico⁶, reportado por 78 ICs:



3- El Un total de 972 niñas y niños viajando en grupo de los cuales, 34 niñas y niños se encontraban viajando sin padres, acompañante o tutor.

4- Por favor, tener en cuenta que los IC podían elegir varias opciones de respuesta, por lo que los porcentajes suman más de 100%. Esto aplica para todos los títulos que lleven la palabra "principales", que pueden sumar más o menos de 100%.

5- Los IC reportaron tener las nacionalidades de los siguientes países: Angola, Brasil, Camerún, Congo, Eritrea, Ghana, Líbano, Mali, Mauritania, Nigeria, Panamá, República Dominicana, Somalia, Trinidad y Tobago.

6- Para acceder al ETPV y realizar el registro biométrico, es requisito para la población migrante haber ingresado al país antes del 31 de enero de 2022.

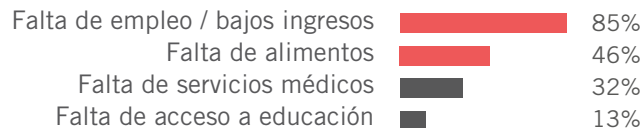


Evaluación de Tendencias sobre Necesidades e Intenciones de Movimientos Migratorios (ETNIMM)

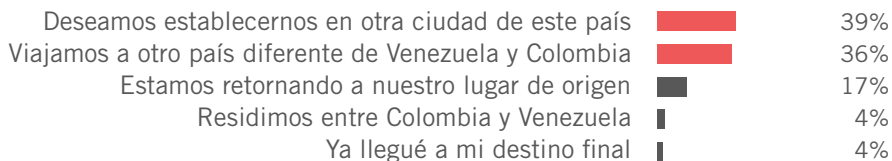
Ronda 10 y 11, Marzo-Abril 2022

Origen e intenciones de desplazamiento

Principales motivos reportados por el total de IC para iniciar la migración⁷:



Principales intenciones de viaje reportadas por el total de IC:

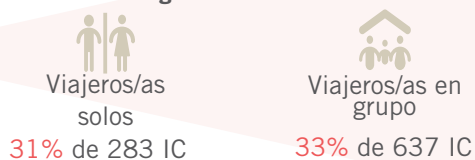


82% del total de IC reportó ingresar al país durante el año 2022.

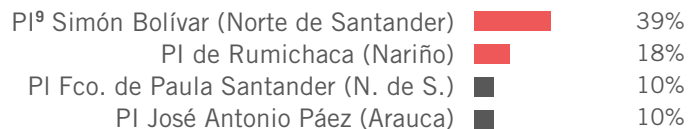
Forma de ingreso al país reportado por el total de IC:



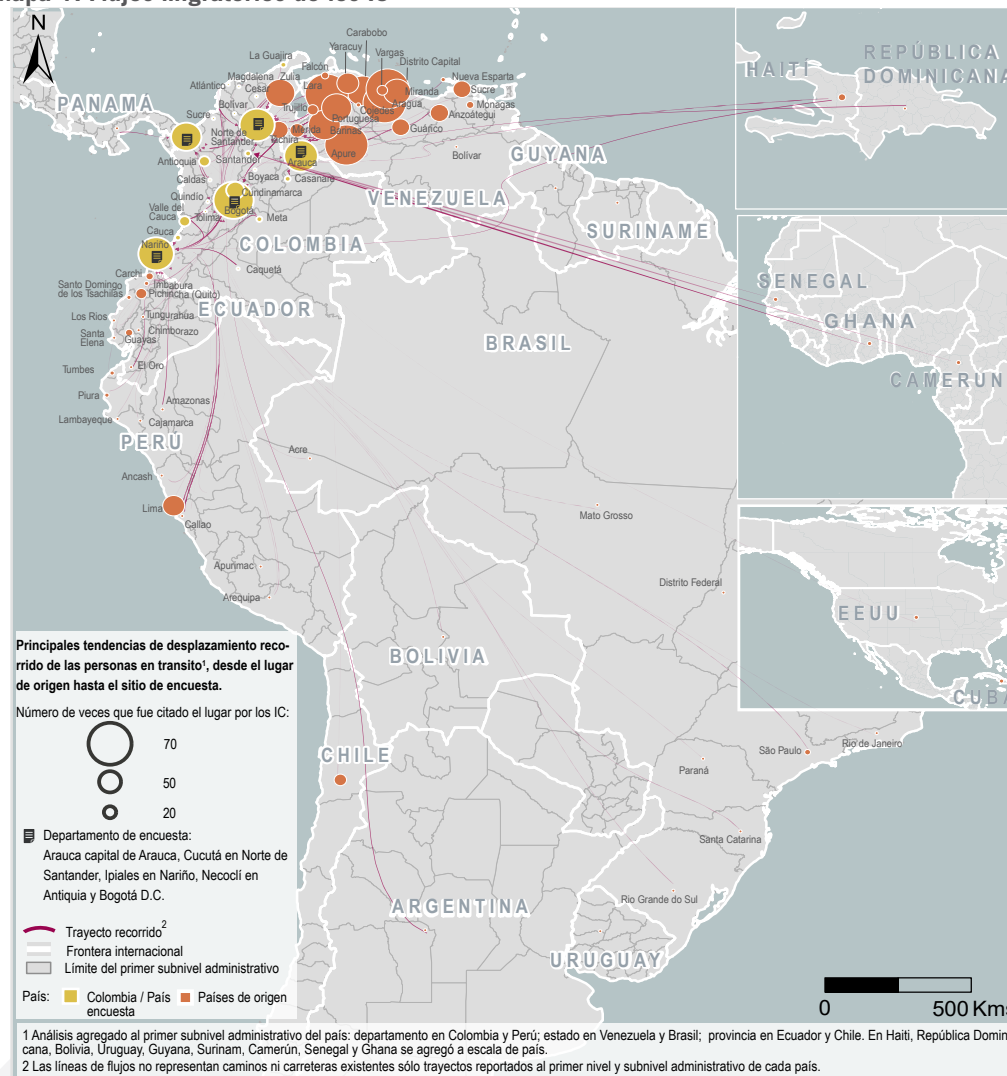
IC que reportaron que ellos o su grupo de viaje han tenido que pagar por algún peaje no autorizado durante la ruta migratoria:



Principales pasos fronterizos por los que reportaron haber ingresado a Colombia⁸:



Mapa 1. Flujos migratorios de los IC



7- Los IC encuestados no tenían límites en la cantidad de respuestas que podían elegir.

8- Los encuestados solo podían elegir una opción de respuesta. La suma de los porcentajes no da 100% porque solamente se presentan los primeros cuatro (4) pasos fronterizos por los cuales los IC reportaron haber ingresado a Colombia.

9- Puente Internacional.

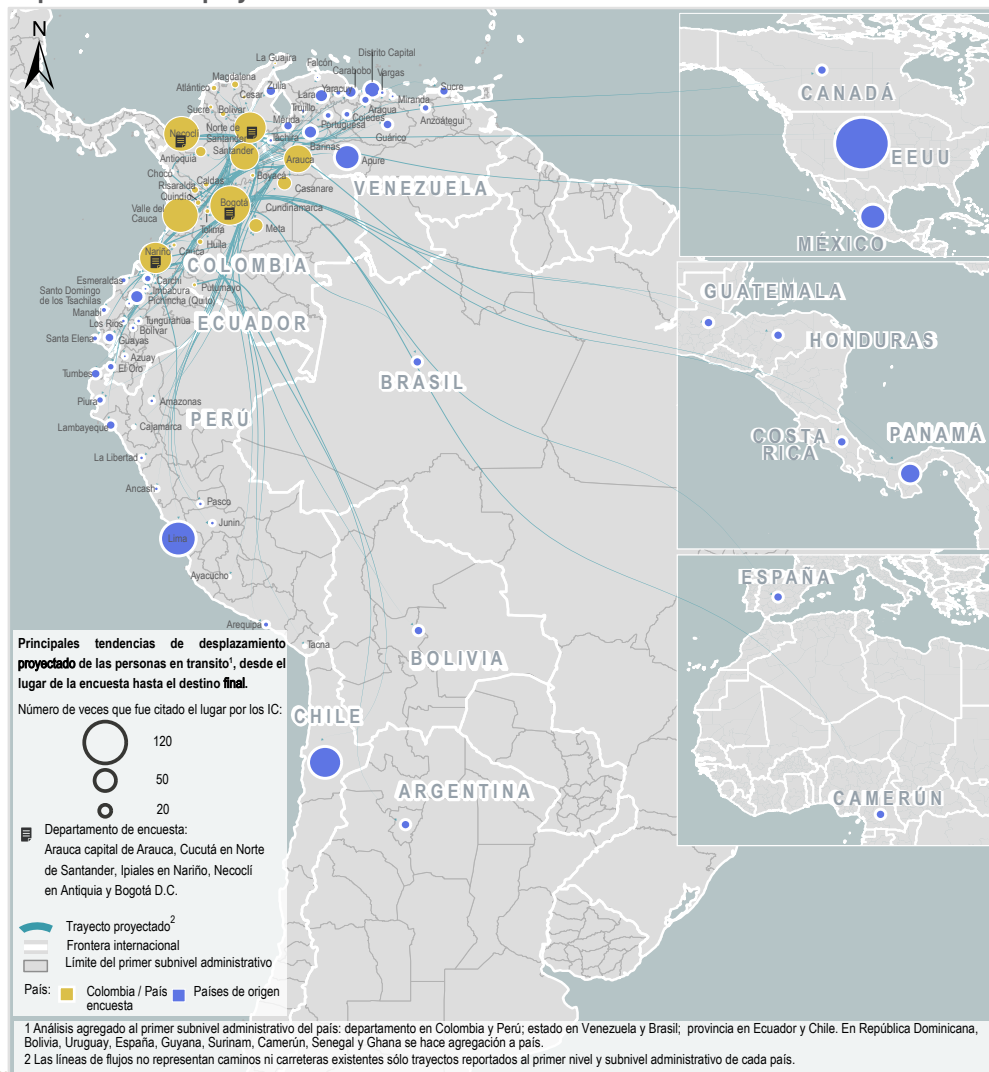


Evaluación de Tendencias sobre Necesidades e Intenciones de Movimientos Migratorios (ETNIMM)

Ronda 10 y 11, Marzo-Abril 2022

→ Destinos y motivos de desplazamiento del total de IC

Mapa 2. Destinos proyectados de los IC



Principales motivos¹⁰ de selección del destino reportados por el total de IC:

En ese lugar viven amigos/familiares que me recibirían	68%
En ese lugar tengo mayores oportunidades laborales	54%
Es el lugar donde siempre viví	15%
En ese lugar me siento más seguro	14%



36% del total de IC reportó tener la intención de traer algún familiar, amigo o conocido durante los próximos 3 meses.



31% del total de IC reportó tener acceso a internet durante la ruta migratoria.

Principales tipos de hospedaje¹¹ reportados por el total de IC:

43%	Calle o vía pública	35%
19%	Alojamiento temporal/albergue	29%
5%	Hotel/hostal pagado por el/ella	10%
14%	Casa de un amigo o familiar	9%
4%	Vehículo en que se transporta	4%

Viajeros/as solos Viajeros/as en grupo

Principales medios de transporte utilizados por el total de IC:

51%	A pie (caminando)	50%
31%	Minibús- bus	37%
12%	Tractomula, mula o camión	9%
5%	Carro	2%

Viajeros/as solos Viajeros/as en grupo

IC que reportaron que ellos o su grupo de viaje tuvieron que pagar por el transporte utilizado en la ruta migratoria (excluye a los que seleccionaron "caminando"):

Viajeros/as solos	74% de 146 IC	Viajeros/as en grupo	72% de 339 IC
-------------------	---------------	----------------------	---------------

10- Los IC encuestados no tenían límites en la cantidad de respuestas que podían elegir.
11- No se ponen todas las opciones de respuesta en la gráfica, por lo cual la suma de los porcentajes es menor a 100 en ambos casos (viajeros/as en grupo y viajeros/as solos). Las otras opciones de respuesta son las siguientes: dentro del terminal de transporte, parque público, paga diario, casa de un desconocido, no necesito hospedaje, no sabe.



Evaluación de Tendencias sobre Necesidades e Intenciones de Movimientos Migratorios (ETNIMM)

Ronda 10 y 11, Marzo-Abril 2022

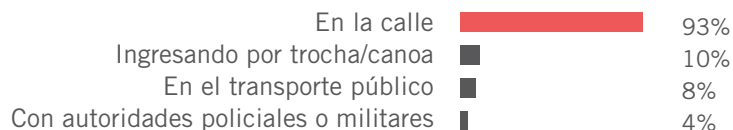
Protección viajeros solos¹²

39% de los 300 viajeros/as que viajaban solos reportó haber sentido peligro durante la ruta.

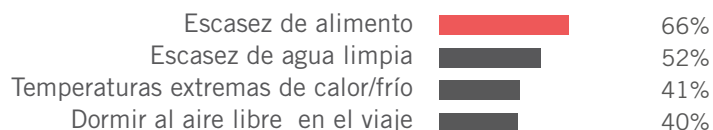
Principales razones por las que los 118 viajeros/as reportaron sentir peligro durante la ruta:



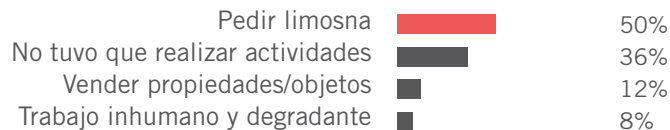
Principales lugares en donde los 118 viajeros/as reportaron sentir peligro durante la ruta:



Principales dificultades durante el viaje reportadas por los viajeros/as:



Principales estrategias de afrontamiento reportadas por los IC para cubrir sus necesidades:



12- Los IC encuestados no tenían límites en la cantidad de respuestas que podían elegir en las preguntas que se hicieron en para esta sección.
13- Idem.

Protección viajeros en grupo¹³

42% de los 683 IC en grupo reportaron haber sentido peligro durante la ruta.

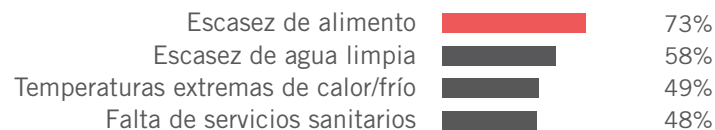
Principales razones por las que los 288 IC reportaron que ellos o los miembros de su grupo sintieron peligro durante la ruta:



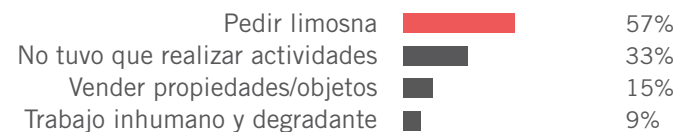
Principales lugares en donde los 288 IC reportaron que ellos o los miembros de su grupo sintieron peligro durante la ruta:



Principales dificultades durante el viaje reportadas por los IC o alguno de los miembros de su grupo:



Principales estrategias de afrontamiento reportadas por los IC o alguno de los miembros de su grupo para cubrir sus necesidades:





Evaluación de Tendencias sobre Necesidades e Intenciones de Movimientos Migratorios (ETNIMM)

Ronda 10 y 11, Marzo-Abril 2022

Consumo de alimentos de viajeros solos

Promedio de comidas consumidas por los viajeros/as en los 7 días previos a la encuesta:

Menos de 1 comida al día	9%
1 comida al día	30%
2 comidas al día	31%
3 comidas al día o más	30%

Proporción de viajeros/as que reportaron haber reducido el consumo de alimentos en los 7 días previos a la encuesta:



Principales actividades reportadas que tuvieron que realizar los viajeros/as ante la insuficiencia de alimentos¹⁴:

Pedir ayuda o donación en la calle para comprar comida	39%
Depender de la ayuda o pedir de familiares/amigos	23%
Se vio en la necesidad de gastar ahorros	20%

Educación

Proporción de IC que reportaron haber encontrado procesos formativos durante la ruta migratoria:



Consumo de alimentos de viajeros en grupo

Promedio de comidas consumidas por los viajeros en grupo en los 7 días previos a la encuesta, reportado por los IC:

Menos de 1 comida al día	9%
1 comida al día	26%
2 comidas al día	38%
3 comidas al día o más	27%

Proporción de IC que reportaron haber reducido el consumo de alimentos en los 7 días previos a la encuesta:



Principales actividades reportadas que tuvieron que realizar los IC ante la insuficiencia de alimentos¹⁵:

Pedir ayuda o donación en la calle para comprar comida	43%
Depender de la ayuda o pedir de familiares/amigos	26%
Se vio en la necesidad de gastar ahorros	28%

14- Los IC encuestados no tenían límites en la cantidad de respuestas que podían elegir.
15- Ídem.



Evaluación de Tendencias sobre Necesidades e Intenciones de Movimientos Migratorios (ETNIMM)

Ronda 10 y 11, Marzo-Abril 2022

Acceso a agua de viajeros solos¹⁶

Principales fuentes de agua reportadas por los viajeros/as:

De la llave de un lugar público	39%
Compra agua embotellada/bolsa	26%
Regalada por familiar/conocido	23%

Principales barreras en el acceso a agua reportadas por los viajeros/as:

El agua es muy costosa	71%
No hay disponibilidad de agua	45%
Largos trayectos para acceder	24%

Asistencia humanitaria viajeros solos¹⁷

60% de los viajeros/as solos reportaron haber recibido algún tipo de asistencia durante la ruta migratoria.

Principales orígenes de la asistencia recibida reportada por los IC:

Organismo humanitario	87%
Organización religiosa	9%
Otra persona en la ruta	7%

Principales tipos de asistencia recibida y reportada por los IC:

Alimentos para llevar	63%
Agua	45%
Alimentos calientes	37%

Principales necesidades reportadas por los IC:

Alimentos	73%
Transporte	51%
Hospedaje	42%

Principales medios de preferencia de asistencia reportados por los IC:

Dinero en efectivo	49%
Servicios específicos	24%
Bono o cupones	13%

Acceso a agua de viajeros en grupo¹⁸

Principales fuentes de agua reportadas por los IC:

De la llave de un lugar público	45%
Compra agua embotellada/bolsa	29%
Regalada por familiar/conocido	6%

Principales barreras en el acceso a agua reportadas por los IC:

El agua es muy costosa	66%
No hay disponibilidad de agua	47%
Largos trayectos para acceder	16%

Asistencia humanitaria viajeros en grupo¹⁹

64% de los IC o alguno de los miembros del grupo indicaron haber recibido algún tipo de asistencia durante la ruta migratoria.

Principales orígenes de la asistencia recibida reportada por los IC:

Organismo humanitario	87%
Organización religiosa	9%
Otra persona en la ruta	10%

Principales tipos de asistencia recibida y reportada por los IC:

Alimentos para llevar	50%
Agua	50%
Alimentos calientes	40%

Principales necesidades reportadas por los IC:

Alimentos	80%
Transporte	61%
Hospedaje	46%

Principales medios de preferencia de asistencia reportados por los IC:

Dinero en efectivo	57%
Servicios específicos	23%
Un bono o cupones	8%

16- Los IC encuestados no tenían límites en la cantidad de respuestas que podían elegir en las preguntas que se hicieron en para esta sección.
 17- Idem.
 18- Idem.
 19- Idem.

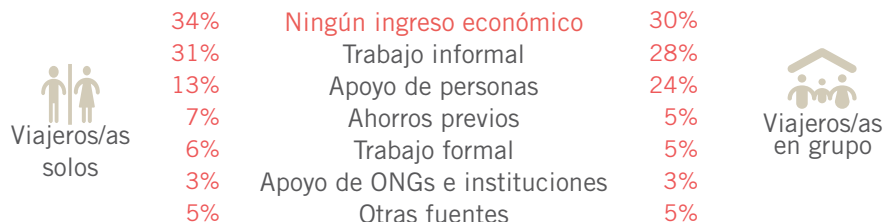


Evaluación de Tendencias sobre Necesidades e Intenciones de Movimientos Migratorios (ETNIMM)


Ronda 10 y 11, Marzo-Abril 2022

Medios de vida

Fuente principal de ingresos económicos reportadas por los IC que viajaban solos o en grupo durante el mes previo a la recolección:

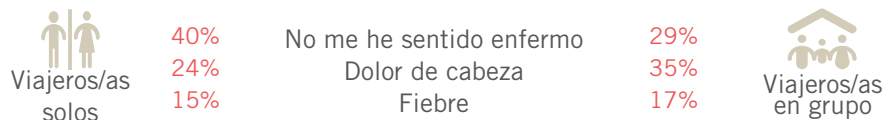


Principales actividades laborales reportadas por los IC durante el mes previo a la recolección²⁰:



Salud e higiene menstrual

Principales condiciones de salud reportadas por los IC en los 10 días previos a la recolección²²:

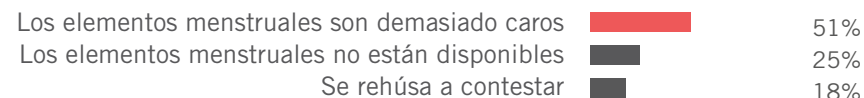


Salud e higiene menstrual

El 63% de las personas en tránsito se encontraban vacunadas contra el COVID-19, según reportaron los IC.

El 30% de las mujeres (que viajaban solas o en grupo) afirmaron tener algún inconveniente para acceder a productos de higiene menstrual durante el trayecto²³.

Principales problemas reportados por las 354 IC que reportaron tener dificultades en el acceso a los productos de higiene menstrual²⁴:



Acerca de REACH

REACH facilita el desarrollo de herramientas de información y productos que mejoran la capacidad de los actores humanitarios para tomar decisiones basadas en evidencia en contextos de emergencia, recuperación y desarrollo. Las metodologías utilizadas por REACH incluyen la recopilación de datos primarios y el análisis en profundidad, y todas las actividades se llevan a cabo a través de la ayuda interinstitucional. REACH es una iniciativa conjunta de IMPACT Initiatives, ACTED y el Instituto de las Naciones Unidas para la capacitación y la investigación - Programa de Aplicaciones Operacionales por Satélite (UNITAR-UNOSAT). Para más información visite nuestra página web: www.reach-initiative.org. Puede contactarnos directamente: geneva@reach-initiative.org y seguimos en Twitter [@REACH_info](https://twitter.com/REACH_info).

²⁰- Los IC encuestados no tenían límites en la cantidad de respuestas que podían elegir en las preguntas que se hicieron en para esta sección.

²¹- Cuidado de niños, niñas, adultos mayores o personas con enfermedades.

²²- Los IC encuestados no tenían límites en la cantidad de respuestas que podían elegir en las preguntas que se hicieron en para esta sección.

²³- De las 643 mujeres en total (70 mujeres viajeras solas y 573 IC que indicaron que dentro de sus grupo había al menos 1 mujer entre los 6 años y menor de 60 años).

²⁴. Los IC encuestados no tenían límites en la cantidad de respuestas que podían elegir en las preguntas que se hicieron en para esta sección.