

MSNA 2022

Évaluation multisectorielle des besoins humanitaires en République centrafricaine

Principaux résultats – Santé mentale

Avril 2023





Plan

- 1** Introduction et Méthodologie
- 2** Résultats clés
- 3** Adultes
- 4** Enfants

Méthodologie

- Les données ont été collectées auprès de **12 510 ménages** (après nettoyage) dans les **66** sous-préfectures « **accessibles** ».
 - Pour ces sous-préfectures, les données sont représentatives pour **la population entière** avec un **niveau de confiance de 92%** ainsi qu'une **marge d'erreur de 10%**.
- Afin d'obtenir les données au niveau des individus, REACH a demandé aux enquêtés s'il y a eu dans leurs ménages des personnes qui ont vécu certaines conditions liées à la santé mentale. Parmi les 12 510 ménages susmentionnés, ces questions ont été posées pour **60 320 personnes plus de 2 ans** et pour **24 380 enfants entre 2 et 12 ans**.

Résultats clés

- Au niveau national, les ménages n'ont pas signalé des grands besoins en santé mentale.
 - Ces résultats n'ont pas indiqué des grosses différences en termes de besoins selon le groupe de la population ou le sexe du chef de ménage.
- La plupart des problèmes de santé mentale ont été rapportés dans les sous-préfectures au nord-ouest et le centre, notamment :
 - Bossembélé
 - Bossangoa
 - Bossemtélé
 - Bozoum
 - Yaloké
- Selon les rapports d'IPC, de DTM et d'OCHA, ces zones sont marquées par les inondations tant que la présence des groupes armés et des engins explosifs.

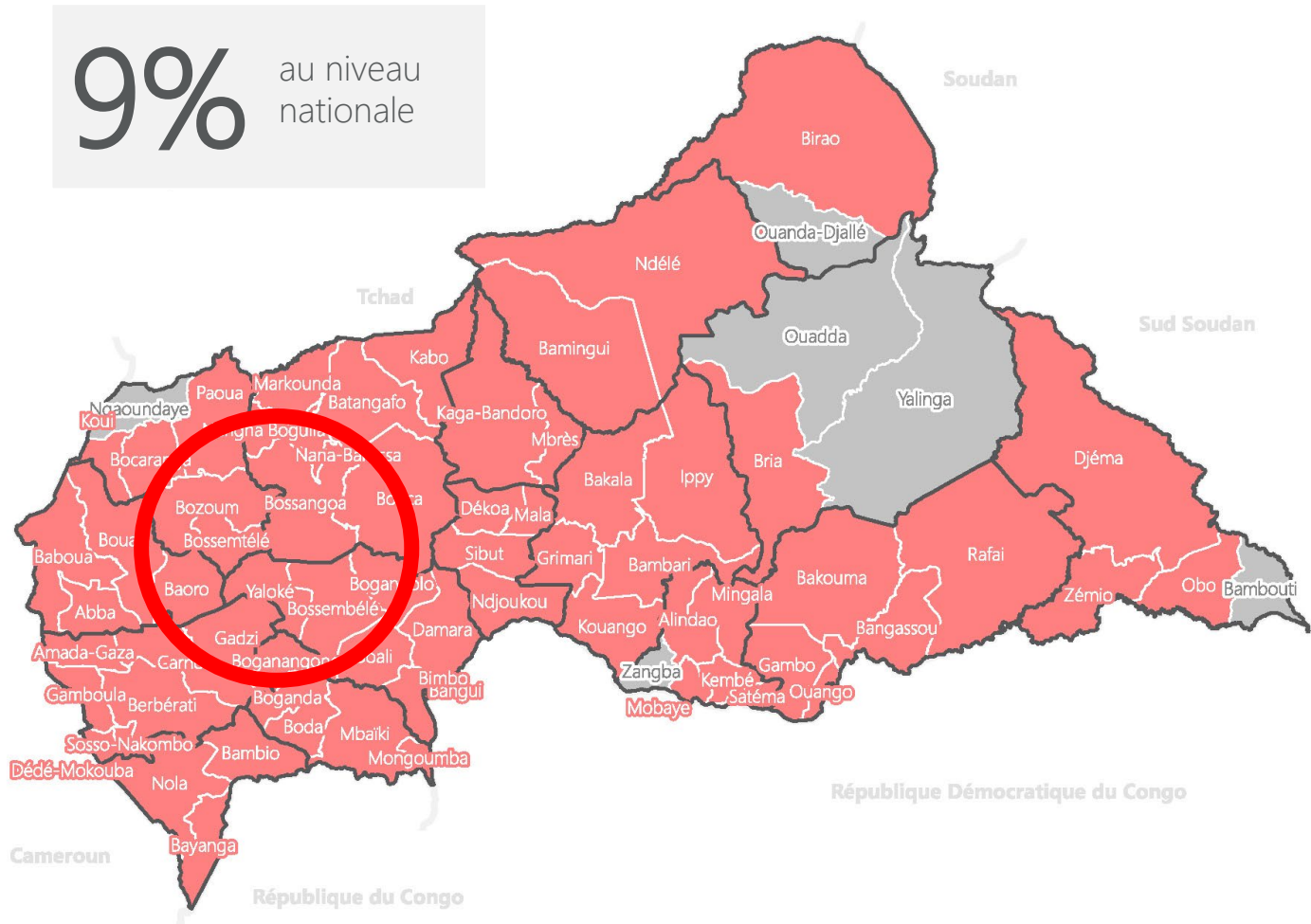
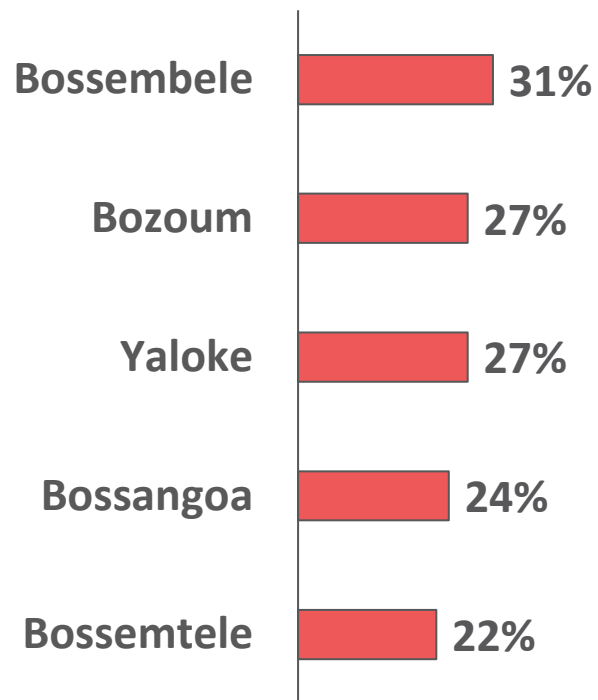


Adultes

% de personnes rapportées comme ayant présenté un état de détresse, perturbation, ou bouleversement l'ayant rendu totalement ou presque totalement inactif au cours de 2 dernières semaines précédant la collecte

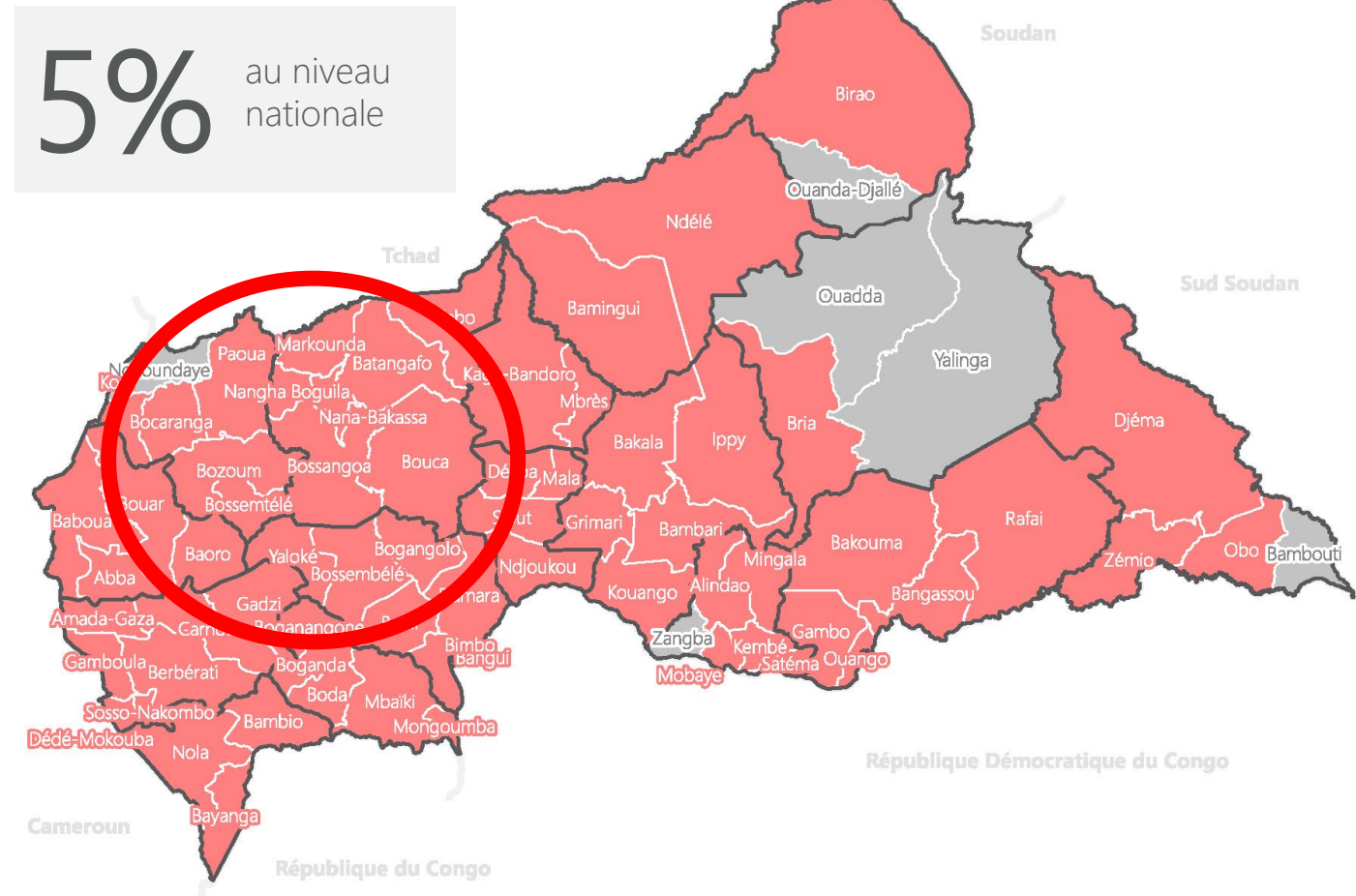
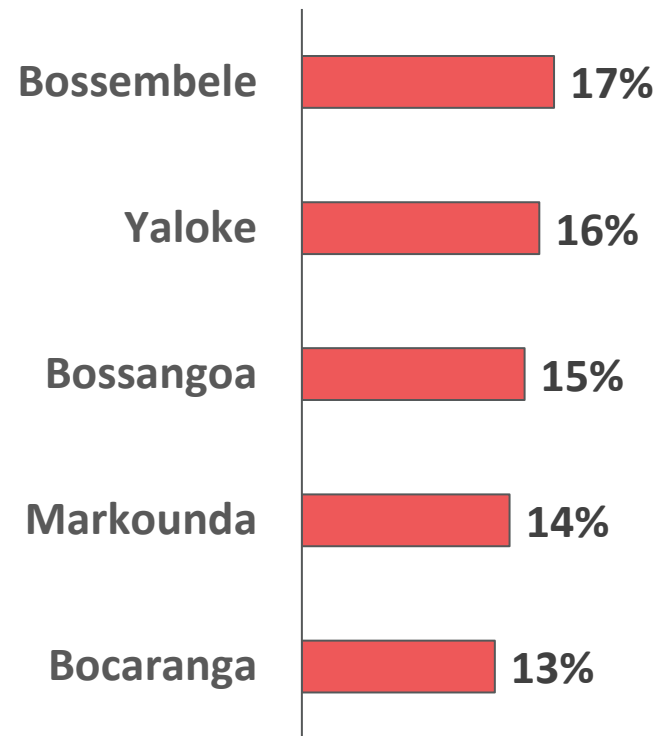
9% au niveau nationale

Top 5 sous-préfectures



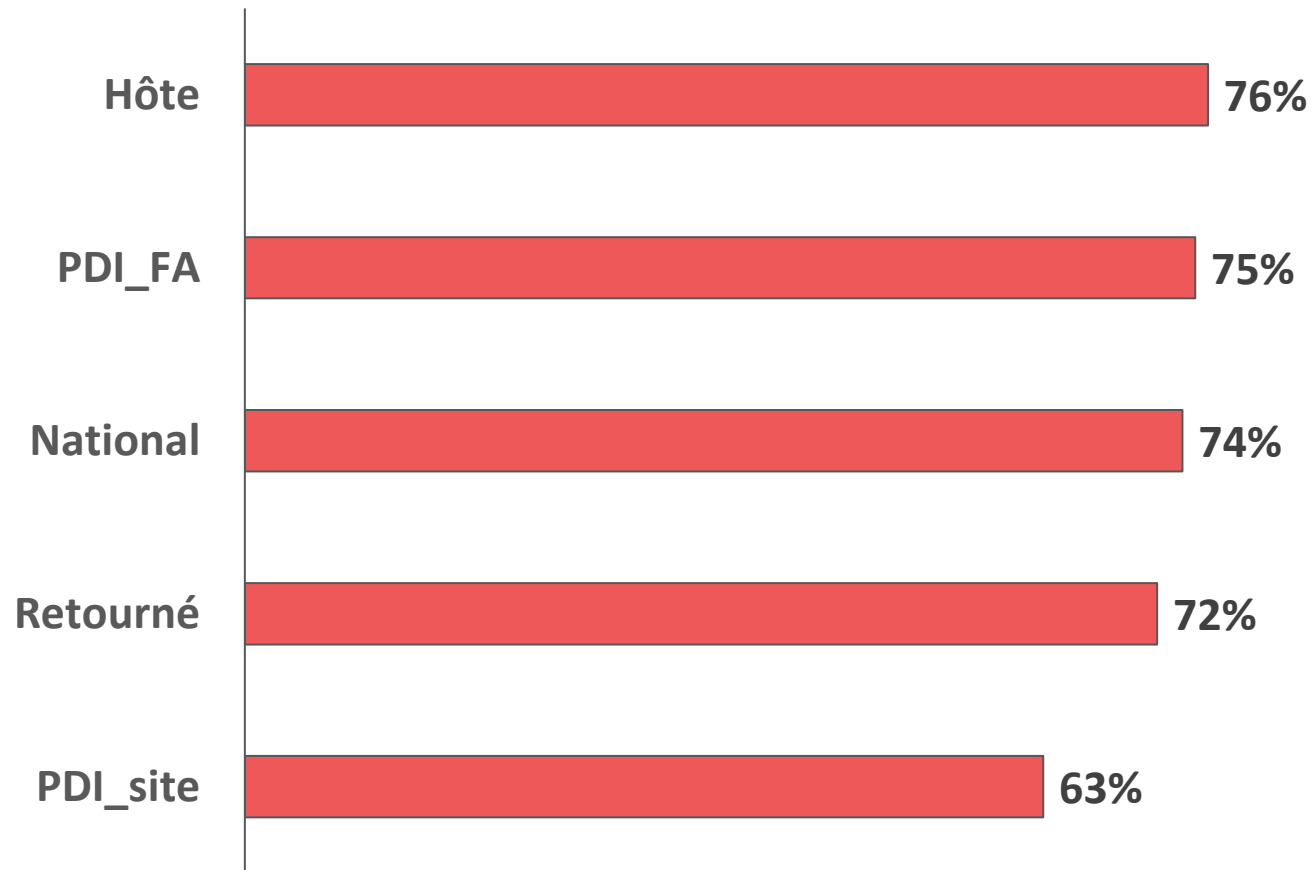
% de personnes rapportées comme ayant cessé de prendre soin de soi-même en raison de l'état de détresse, perturbation ou bouleversement où il ou elle se trouve au cours de 2 dernières semaines précédant la collecte*

Top 5 sous-préfectures



* Cette question a été uniquement posée pour les personnes 12 ans et plus, en total 39 864 personnes.

% de personnes rapportées comme ayant cessé de prendre soin des enfants dont il ou elle est responsable, parmi celles rapportées comme ayant cessé de prendre soin de soi-même en raison de l'état de détresse, perturbation ou bouleversement où il ou elle se trouve au cours de 2 dernières semaines précédant la collecte *(au niveau nationale, par groupe de population)*



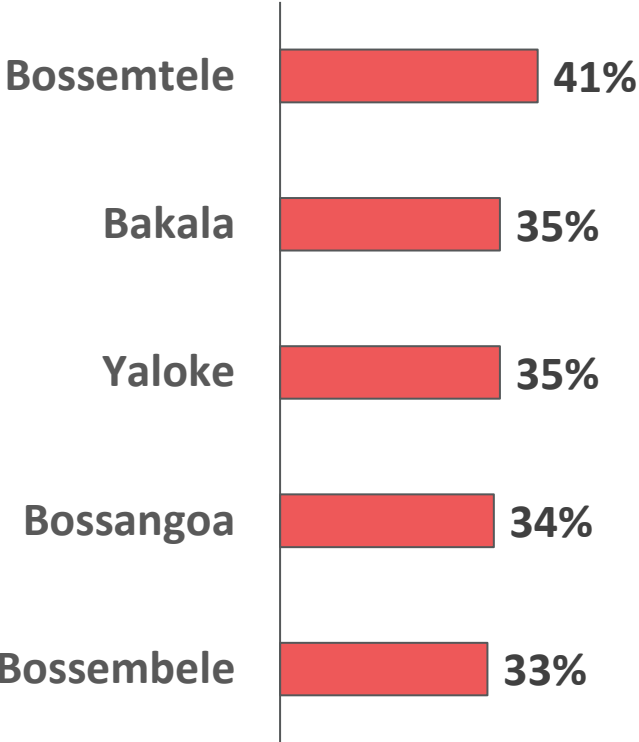


Enfants

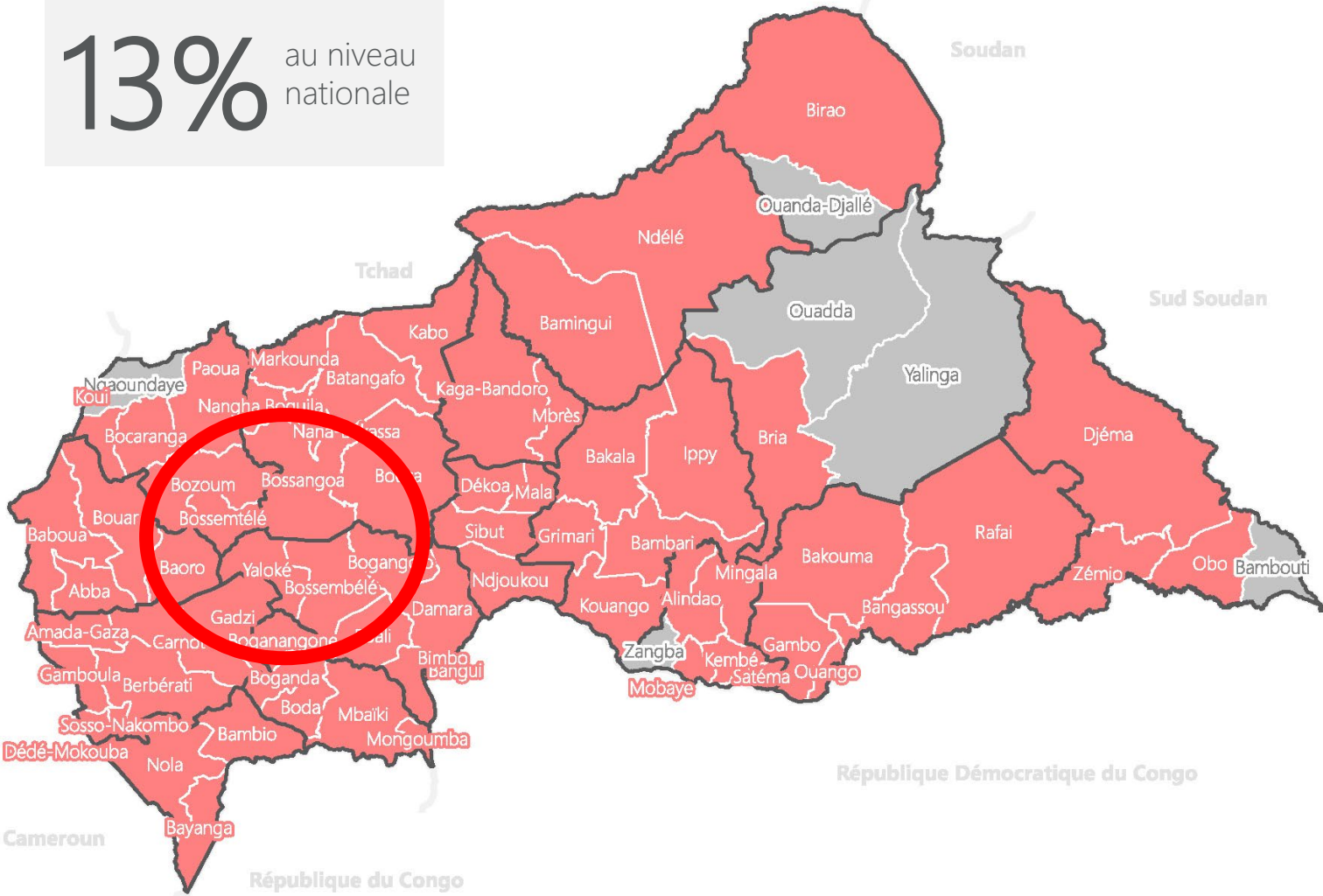


% d'enfants entre 2 et 12 ans rapportés comme ayant uriné au moins deux fois au lit pendant leur sommeil au cours de 2 dernières semaines précédant la collecte*

Top 5 sous-préfectures

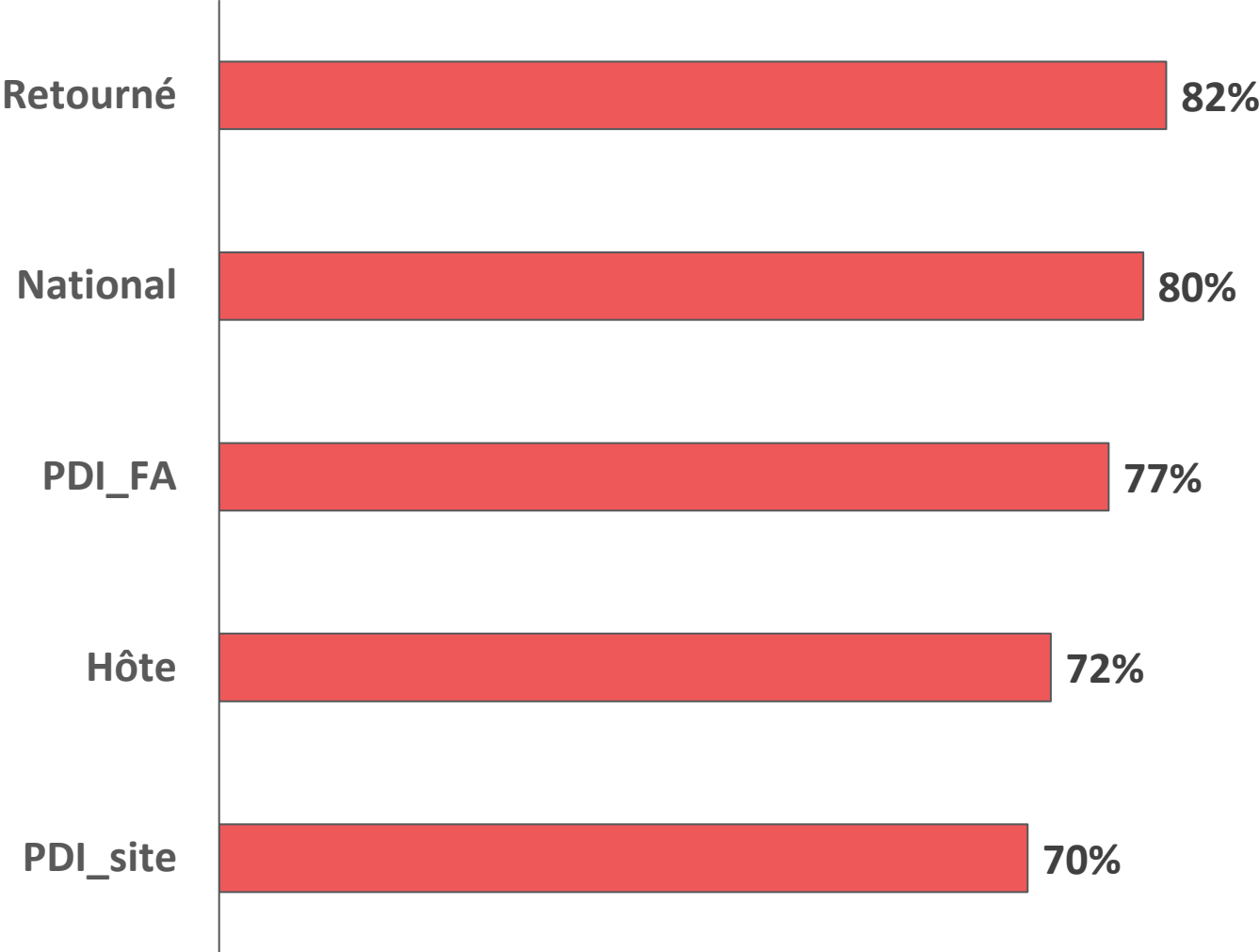


13% au niveau nationale



* Cette question a été uniquement posée pour les enfants entre 2 et 12 ans, en total 24 380 enfants.

% d'enfants entre 2 et 12 ans rapporté comme ayant uriné au moins deux fois au lit pendant leur sommeil au cours des 2 dernières semaines précédant la collecte, et rapporté comme ayant eu ce problème depuis un an (au niveau nationale, par groupe de population)



Merci pour votre attention



aysha.valery@impact-initiatives.org



REACH Informing
more effective
humanitarian action